


人工腱索再建を伴う僧帽弁形成術の新しい視野展開デバイス

MitrOB

(マイトロビー)

Optimize Your Exposure
to the Sub-Valvular Anatomy!

*Ultra-Thin
Flex Wall Technology!*

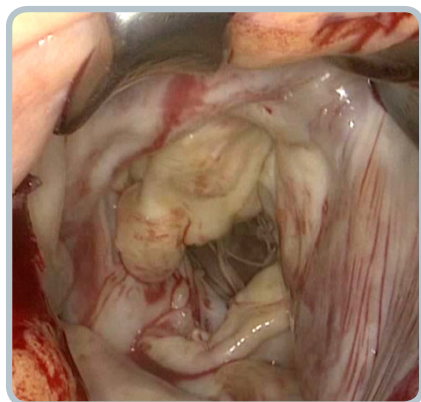


Prof. Olivier BOUCHOT
Dijon University, France

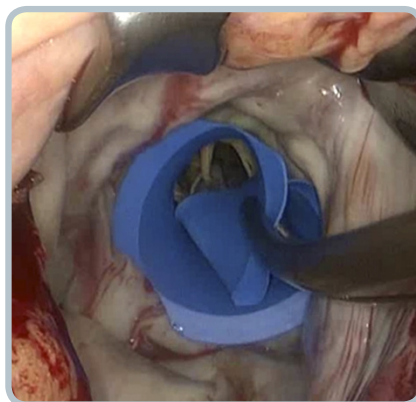
Prof. Bouchot Heart Valve Retractor

VITAL

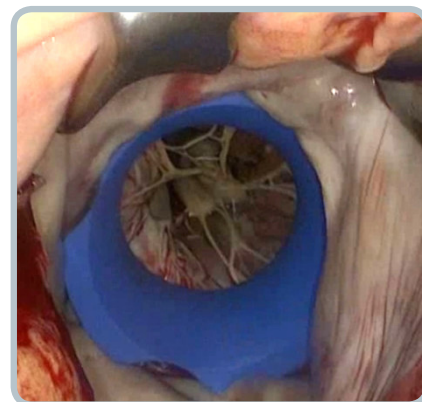
To Facilitate Immediate & Self-Retained Exposure to the Ventricle



Mini-Mitral通常の視野
(弁下の組織の観察が困難)



MitroOBのdeployment



乳頭筋と腱索へのアクセス



Prof. Bouchot Heart Valve Retractor

- 薄さわずか0.3mmの極薄のポリプロピレンシートで弁組織を傷つけることなく弁輪および弁尖部を展開できます。
- 簡単にdeployできます（折りたたんだ状態で鉗子で把持し、術野で広げるだけ）。
- 運針時に針や糸をひっかけることがありません。

Reusable Device:

- 再滅菌可能です。
- 推奨滅菌ケース：O600406

医療機器届出番号：
13B1X00319LN0020

販売名：
MitroB ハートバルブリトラクター



O600406

【製造販売元】

VITAL

株式会社バイタル

〒140-0002 東京都品川区東品川3-17-6 シーサイドV 4F
TEL: 03-3458-1261 FAX: 03-3458-1263
URL: <http://www.vital-j.co.jp> Email: marketing@vital-j.co.jp

【製造元】

Delacroix-Chevalier
Paris

フランス (シャモン)